

Ficha técnica

Lavadora 15 Kg

sorprendente Titan

Equipo lavado
Versión lav. c/ operario

15^{Kg}



Titan

Equipo lavado
Versión lav. Autoservicio

15^{Kg}



Titan

También disponible opción de
cobro mediante tarjeta



Columna

Lista para instalarse en
versión columna



Non-heater Type

TAMBOR		
Volumen del tambor	cu.ft (l)	5.2 (147)
Capacidad (1:10)	kg/lb	14/30
Máxima capacidad de lavado	kg/lb	17/37

DIMENSIONES		
Producto (ancho x alto x profundidad)n.(mm)		29 (737) x 40.7 (1,036) x 32.3 (821)
Con puerta abierta	in.(mm)	57.4 (1,460)
Peso (Máquina/Embalaje)	lb (kg)	225 (102)/(121)

VELOCIDAD DE PROCESO		
Velocidad en fase de lavado	RPM	46
Velocidad en centrifugado (Alta veloc.)	RPM	1,000

SISTEMA & CONTROL ELECTRÓNICO		
Inverter Direct Drive Motor		Incluido
Controles electrónicos inteligentes		Incluido
Sistema de calentamiento	W	-
Dispensador de productos de 3 compartim		Incluido
Descarga de agua mediante bomba		Incluido
Programación de precios		Special Vended Price

PROGRAMAS DE LAVADO		
		BLANCOS (Caliente)
		COLORES (Templado)
		PERM.PRESS (Warm)
		DELICADO (Frio)
		ADD SUPER WASH (Option)

PROGRAMAS DE LAVADO		
Lista de programas		

CARACTERÍSTICAS PREMIUM


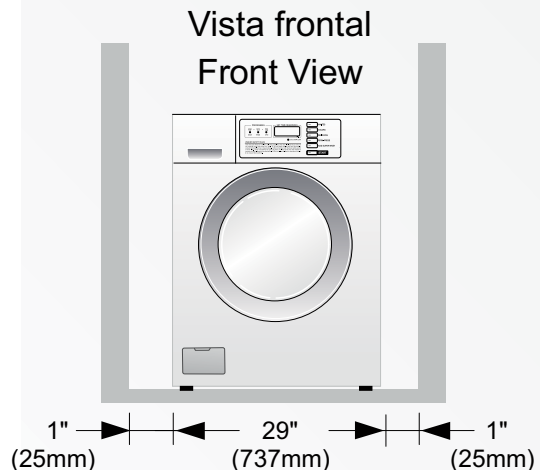
Aviso sonoro fin de ciclo	Incluido
Aviso bloqueo puerta en display	Incluido
Sistema de Auto diagnosis del equipo	Incluido
Control automático de balanceo	Incluido
Eliminación automática de espuma sobrante	Incluido
Indicador de tiempo restante en el Display	Incluido
Indicador de estado en el Display	Incluido
4 patas regulables en altura	Incluido
Modo de funcionamiento silencioso (Low decibel)	Incluido
Sensor de advertencia caja monedas abierto	Incluido
Indicador sistema dosificación operativo	Incluido
Atomizador	Incluido
Válvula de descarga por gravedad	Incluido

ALTA CALIDAD DE ACABADOS EXTERIORES

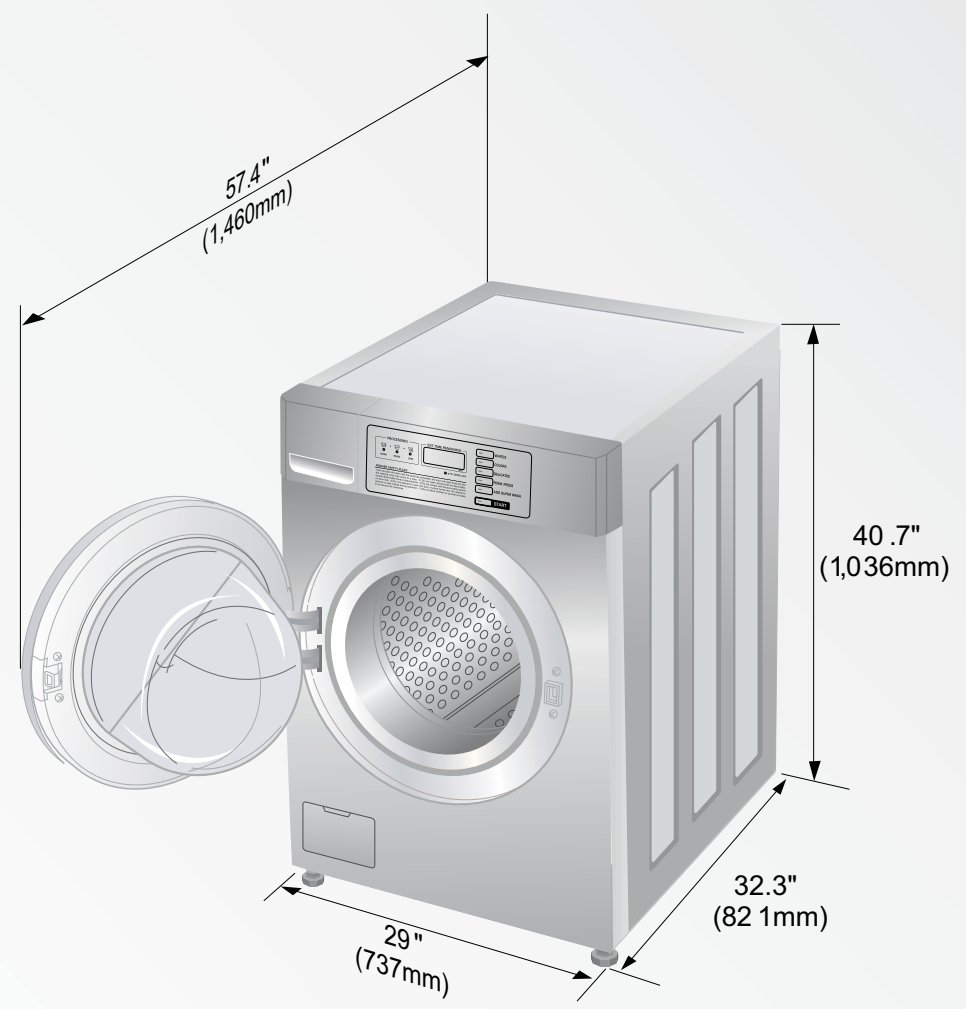
Tambor	Libre de óxido™ Tambor en Acero Inox
Panel superior	Porcelana
Cristal de puerta transparente	Incluido
Colores	Lacado en Plata anti óxido
Estructura	Lacado alta calidad color acero
Panel de control	Realizado en acero
Ventana del Display	Pantalla de seda
Aro exterior del tambor	Aluminio

CIRCUITOS Y PROTECCIÓN ELÉCTRICA

PCB Fusibles - Tarjeta control principal	amps	12
PCB Fusibles - Filtros ensamblados	amps	15



Vista lateral
Side View



* Dimensiones y pesos son aproximados. Diseño, características y especificaciones sujetos a cambios sin previo aviso. Algunos modelos pueden no estar disponibles en algunos países.

* Dimensions and weights are approximate. Design, features and specifications subject to change without notice. Some models may not be available for sales in certain countries.



LG Commercial Laundry Systems